


FACULTAD DE ARTES ESCÉNICAS
MANUAL PARA CONCURSO
DE PRIMER INGRESO A POSGRADO



Maestría en Gestión y Producción de Proyectos Artísticos y Culturales

CONCURSO DE INGRESO

El Concurso de Ingreso al Posgrado ofertado por la Facultad de Artes Escénicas consta de 4 etapas:

- PROCESO DE REGISTRO AL CONCURSO DE INGRESO
- APLICACIÓN DEL EXAMEN DE COMPETENCIA EN INGLÉS (EXCI)
- APLICACIÓN DEL EXAMEN TEÓRICO- CENEVAL (EXANI III)
- ENTREVISTA CON EL COMITÉ DE POSGRADO

Realiza tu proceso de registro, carga de documentos y fotografías a través de un equipo de cómputo (NO celular o Tablet).

PROCESO DE REGISTRO AL CONCURSO DE INGRESO Y APLICACIÓN DEL EXAMEN TEÓRICO - CENEVAL (EXANI-III)

Para el Concurso de Ingreso, la UANL ha establecido un convenio con CENEVAL para aplicar el examen EXANI-III, el cual es una prueba de razonamiento y conocimientos básicos DE NIVEL LICENCIATURA

El EXANI-III podrá presentarse de manera presencial o en la modalidad desde casa, por lo cual, el aspirante deberá revisar los requisitos y condiciones de la aplicación de cada uno, antes de elegir la modalidad en la que desee participar.

MODALIDAD DEL EXAMEN

Ingresa a:

<https://www.uanl.mx/tramites/concurso-de-ingreso-a-posgrado/>

Si deseas tomar tu examen en modalidad presencial consulta los requisitos en la columna de documentos relacionados:

EXANI-III Indicaciones para aplicación presencial

Si deseas tomar tu examen en modalidad desde casa consulta los requisitos en la columna de documentos relacionados:

EXANI-III Indicaciones para aplicación desde casa

Documentos relacionados

- 📄 Directorio de escuelas de Posgrado UANL
- 📄 Guía de estudio para el examen de inglés EXCI
- 📄 Guía para el sustentante - EXANI III
- 📄 EXANI - III indicaciones para aplicación presencial
- 📄 EXANI - III indicaciones para aplicación desde casa
- 📄 Recomendaciones para la toma de fotografía
- 📄 Alumnos con estudios en el extranjero
- 📄 Pagos de examen mediante transferencias electrónicas desde el extranjero
- 📄 Infograma del registro
- 📄 Información para extranjeros

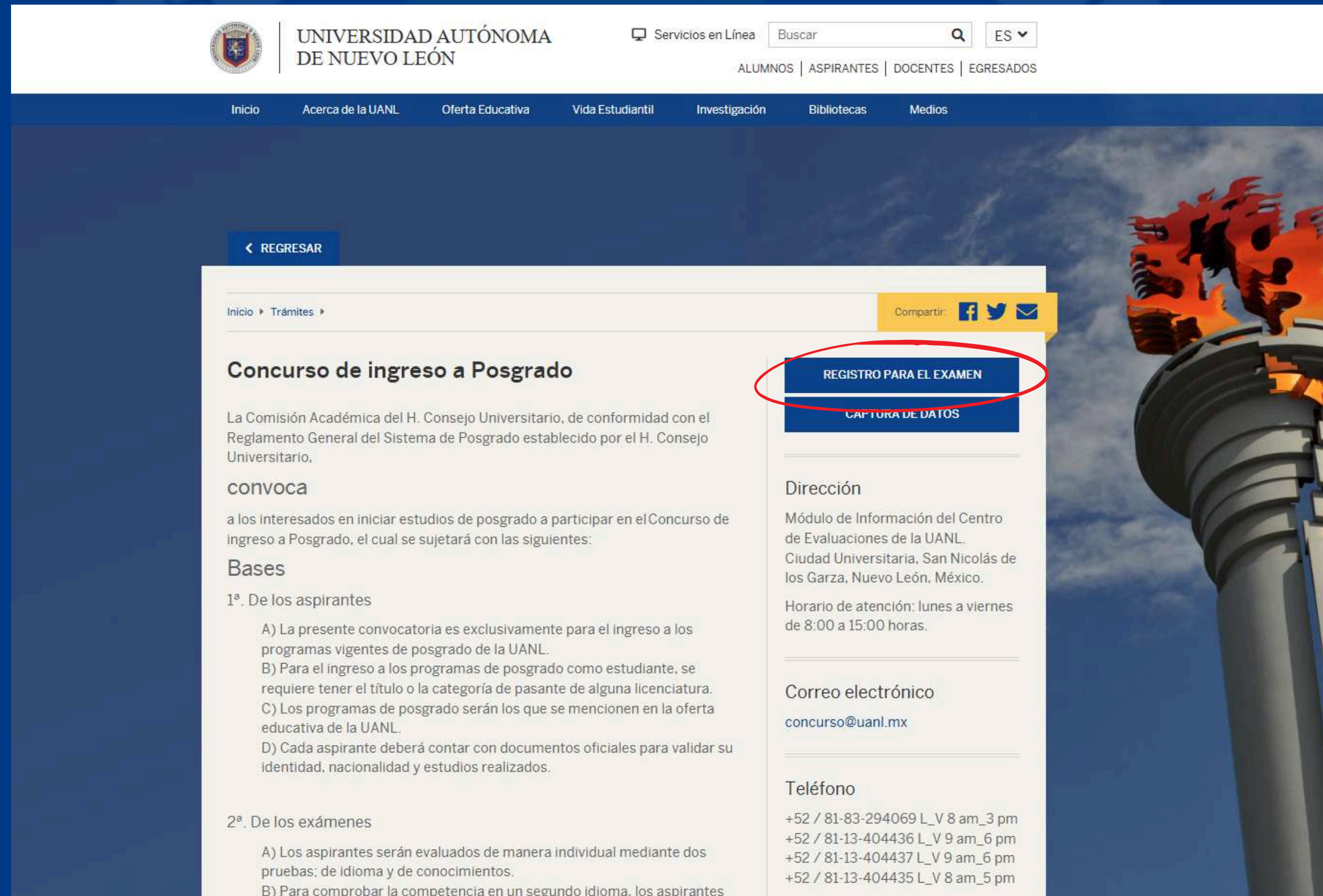
REGISTRO AL CONCURSO DE INGRESO

- El **segundo período oficial de registros** iniciará el día **18 de mayo 2026** a las **15:00 hrs.** y finalizará el **03 de junio 2026** a las **23:59 hrs.** Podrás realizarlo desde la página web <https://www.uanl.mx/tramites/concurso-de-ingreso-a-posgrado/>

NOTA: CURP indispensable para iniciar el registro, extranjeros con su número de pasaporte

- Lee detenidamente y paso a paso la información de este documento
- Al momento de registrarte declara información REAL para evitar contratiempos futuros
- Es muy importante que estés al pendiente del correo que registres en tus datos
- El aspirante deberá estar inscrito en el último semestre de educación superior o contar con el certificado que avale que ha concluido sus estudios

PASO 1. Ingresa a la página si desear tomar tu examen en modalidad presencial, consulta los requisitos en la columna de documentos relacionados:
Y selecciona el botón de registro para el examen.



The screenshot shows the website of the Universidad Autónoma de Nuevo León (UANL). The header includes the university logo, name, and navigation links for 'Servicios en Línea', 'ALUMNOS', 'ASPIRANTES', 'DOCENTES', and 'EGRESADOS'. A search bar and language selector (ES) are also present. The main navigation menu includes 'Inicio', 'Acerca de la UANL', 'Oferta Educativa', 'Vida Estudiantil', 'Investigación', 'Bibliotecas', and 'Medios'. The main content area features a 'Concurso de ingreso a Posgrado' announcement. A red circle highlights the 'REGISTRO PARA EL EXAMEN' button, with a 'CAPTURA DE DATOS' button below it. The page also includes a 'REGRESAR' button, social media sharing options, and contact information for the evaluation center.

UNIVERSIDAD AUTÓNOMA DE NUEVO LEÓN

Servicios en Línea | Buscar | ES

ALUMNOS | ASPIRANTES | DOCENTES | EGRESADOS

Inicio | Acerca de la UANL | Oferta Educativa | Vida Estudiantil | Investigación | Bibliotecas | Medios

[← REGRESAR](#)

Inicio ▶ Trámites ▶

Compartir: [f](#) [t](#) [e](#)

Concurso de ingreso a Posgrado

La Comisión Académica del H. Consejo Universitario, de conformidad con el Reglamento General del Sistema de Posgrado establecido por el H. Consejo Universitario,

convoca

a los interesados en iniciar estudios de posgrado a participar en el Concurso de ingreso a Posgrado, el cual se sujetará con las siguientes:

Bases

1ª. De los aspirantes

- A) La presente convocatoria es exclusivamente para el ingreso a los programas vigentes de posgrado de la UANL.
- B) Para el ingreso a los programas de posgrado como estudiante, se requiere tener el título o la categoría de pasante de alguna licenciatura.
- C) Los programas de posgrado serán los que se mencionen en la oferta educativa de la UANL.
- D) Cada aspirante deberá contar con documentos oficiales para validar su identidad, nacionalidad y estudios realizados.

2ª. De los exámenes

- A) Los aspirantes serán evaluados de manera individual mediante dos pruebas: de idioma y de conocimientos.
- B) Para comprobar la competencia en un segundo idioma, los aspirantes

REGISTRO PARA EL EXAMEN

CAPTURA DE DATOS

Dirección

Módulo de Información del Centro de Evaluaciones de la UANL.
Ciudad Universitaria, San Nicolás de los Garza, Nuevo León, México.

Horario de atención: lunes a viernes de 8:00 a 15:00 horas.

Correo electrónico

concurso@uanl.mx

Teléfono

- +52 / 81-83-294069 L_V 8 am_3 pm
- +52 / 81-13-404436 L_V 9 am_6 pm
- +52 / 81-13-404437 L_V 9 am_6 pm
- +52 / 81-13-404435 L_V 8 am_5 pm

PASO 2. Selecciona la Modalidad en que deseas presentar el examen (PRESENCIAL O DESDE CASA). Posteriormente proporciona la información básica que ahí se menciona para descargar tu hoja de pre registro.

Registros de aspirantes [REDACTED] de la U.A.N.L.

Llena en orden los datos siguientes, utilizando solo mayúsculas, sin acentos.

Nacionalidad	
Nacionalidad:	MEXICANA ▼
CURP:	<input type="text"/>

Escuela y carrera donde deseas registrarte	
Dependencia:	Seleccione... ▼
Carrera:	Seleccione... ▼

Actualmente, ¿Vives dentro del área metropolitana de la escuela?

Si No

¿Has estado inscrito en la UANL como alumno regular ? o ¿ Participaste anteriormente en el examen de ingreso de la UANL ? (Preparatoria o Facultad)

Si No

Escuela de procedencia	
Pais:	Seleccione... ▼
Estado:	Seleccione... ▼
Escuela de Procedencia:	Seleccione... ▼


Generales	
Apellido Paterno:	<input type="text"/>
Apellido Materno:	<input type="text"/>
Nombre:	<input type="text"/>
Sexo:	Masculino <input type="radio"/> Femenino <input type="radio"/>

HOJA DE PRE REGISTRO

- Numero de registro y contraseña
- Efectúa la aportación por concepto del examen en la institución bancaria que se indica en tu **hoja de pre registro**

Puedes hacer tu aportación en cualquier sucursal **BANORTE** o en autoservicios **Super 7** (Acude con tu hoja de pre registro)

http://deimos.dgi.uanl.mx/cgi-bin/demo.sh/cereimp01.htm?eib...



Universidad Autónoma de Nuevo León
Secretaría General - Centro de Evaluaciones
Concurso de Ingreso a Facultad
Hoja de Pre Registro

Nombre: **PATERNO MATERNO NOMBRE**
CURP: **FDKD010101HNLKDO04**
Has sido registrado en:
Escuela : ██████████
Carrera : **INGENIERO AGRÓNOMO**
Número de Registro : **5639691** Contraseña : **E4CjCCNVq**

Aviso de la escuela:
██████████ te da la bienvenida, así mismo te informa los medios de contacto a través de Teams código n510v6x o al teléfono 13-404399 ext 3503, para indicaciones específicas del Concurso Ingreso entrar a Facebook Escolar ██████████

Indicaciones:
Lleva a cabo los pasos siguientes para completar tu registro al examen

1. Utiliza desde la página de la convocatoria oficial al botón de CAPTURA DE ENCUESTAS
2. Ingresa al sistema usando el número de registro y contraseña que aparecen en esta hoja
3. Completa la encuesta de datos personales
4. Completa la encuesta de servicios de internet
5. Completa la encuesta de datos socio-económicos
6. Sube una fotografía, una identificación y la carta de consentimiento
7. Realiza la aportación del examen, tomando en cuenta los datos que aparecen en esta hoja, en la sección de referencia de aportación
8. Descarga tu hoja de confirmación de registro, donde aparecerá la información necesaria para el examen.

La guía del examen está disponible solo de manera electrónica en formato PDF y disponible para descargarla de la misma página de la convocatoria oficial. Sugerimos además, consultar el documento de tipos de examen, para ubicar los temas a estudiar de acuerdo a cada facultad.

La atención de dudas del proceso de registro las podrás consultar en las redes sociales de las escuelas participantes, atención por correo electrónico en concurso@uanl.mx o por medio del centro de ayuda de la UANL en la página: centrodeayuda.uanl.mx

A20-031 28/11/2020 09/04/21

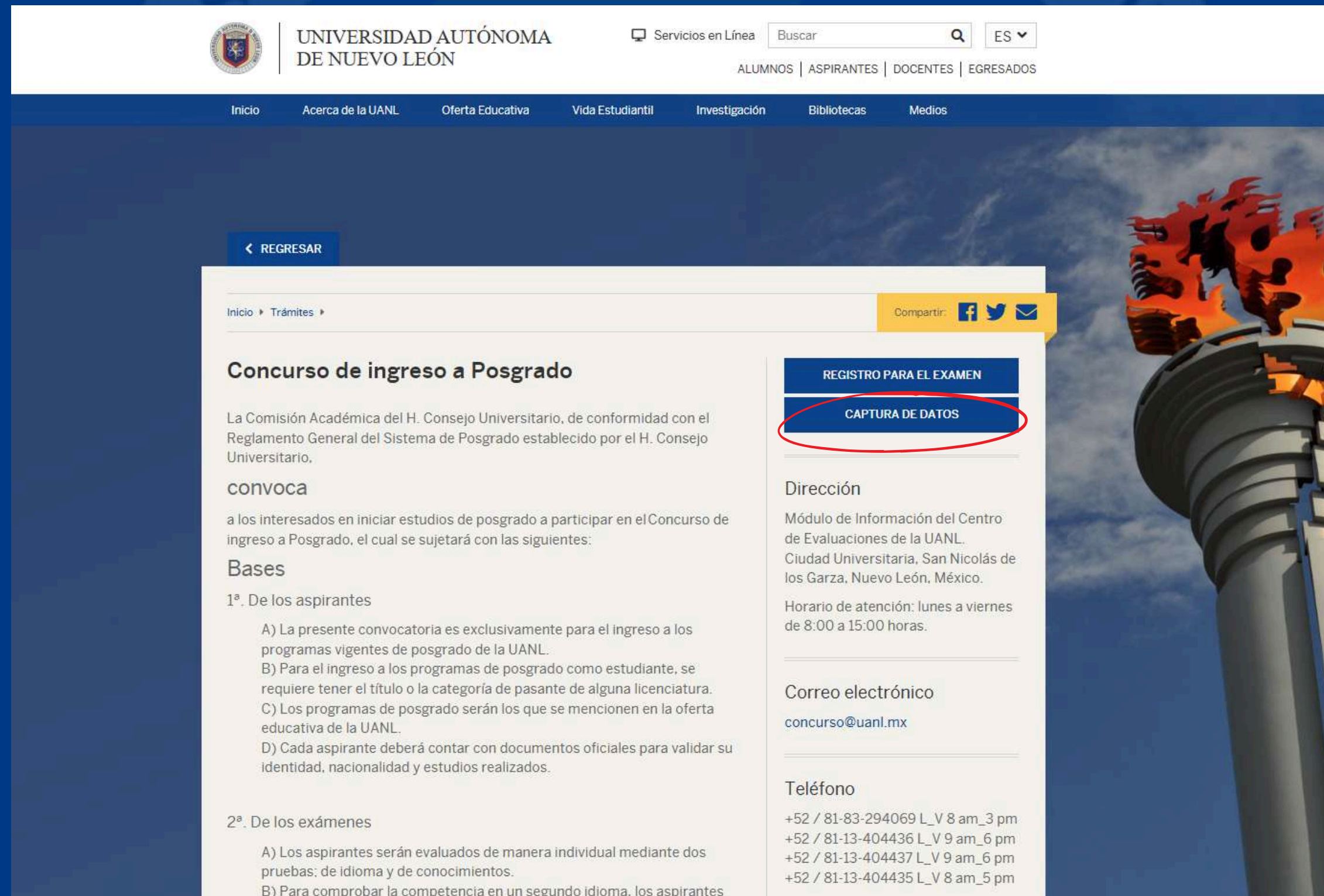
Referencia de aportación

Realiza la aportación en las ventanillas del banco Banorte, es indispensable haber llenado las encuestas mencionadas en las indicaciones anteriores.	Número de Empresa: 03061 Referencia: 5639691200319205643 Monto: ██████████ Fecha Límite : ██████████
--	---

Puedes también hacer tu aportación en autoservicios Super 7.

Imprimir

PASO 3. Ingresa de nuevo a la página de la convocatoria oficial <https://www.uanl.mx/tramites/concurso-de-ingreso-a-posgrado/> y selecciona el botón de captura de datos



The screenshot displays the official website of the Universidad Autónoma de Nuevo León (UANL). The page is titled 'Concurso de ingreso a Posgrado'. At the top, there is a navigation bar with the university's logo and name, a search bar, and a language dropdown set to 'ES'. Below the navigation bar, there is a horizontal menu with links for 'Inicio', 'Acerca de la UANL', 'Oferta Educativa', 'Vida Estudiantil', 'Investigación', 'Bibliotecas', and 'Medios'. The main content area features a 'REGRESAR' button on the left and a 'Compartir' section with social media icons on the right. The central text describes the competition, stating it is organized by the Academic Commission of the H. Consejo Universitario. It includes sections for 'convoca' (addressing interested parties) and 'Bases' (rules). The 'Bases' section is divided into two parts: '1º. De los aspirantes' (applicants) and '2º. De los exámenes' (exams). On the right side, there is a 'REGISTRO PARA EL EXAMEN' section with two buttons: 'REGISTRO PARA EL EXAMEN' and 'CAPTURA DE DATOS'. The 'CAPTURA DE DATOS' button is circled in red. Below this, there is a 'Dirección' section with the address: 'Módulo de Información del Centro de Evaluaciones de la UANL, Ciudad Universitaria, San Nicolás de los Garza, Nuevo León, México.' and 'Horario de atención: lunes a viernes de 8:00 a 15:00 horas.' There is also a 'Correo electrónico' section with the email 'concurso@uanl.mx' and a 'Teléfono' section with several phone numbers: '+52 / 81-83-294069 L_V 8 am_3 pm', '+52 / 81-13-404436 L_V 9 am_6 pm', '+52 / 81-13-404437 L_V 9 am_6 pm', and '+52 / 81-13-404435 L_V 8 am_5 pm'.

UNIVERSIDAD AUTÓNOMA DE NUEVO LEÓN

Servicios en Línea | Buscar | ES

ALUMNOS | ASPIRANTES | DOCENTES | EGRESADOS

Inicio | Acerca de la UANL | Oferta Educativa | Vida Estudiantil | Investigación | Bibliotecas | Medios

[← REGRESAR](#)

Inicio ▶ Trámites ▶

Compartir: [f](#) [t](#) [e](#)

Concurso de ingreso a Posgrado

La Comisión Académica del H. Consejo Universitario, de conformidad con el Reglamento General del Sistema de Posgrado establecido por el H. Consejo Universitario,

convoca

a los interesados en iniciar estudios de posgrado a participar en el Concurso de ingreso a Posgrado, el cual se sujetará con las siguientes:

Bases

1º. De los aspirantes

- A) La presente convocatoria es exclusivamente para el ingreso a los programas vigentes de posgrado de la UANL.
- B) Para el ingreso a los programas de posgrado como estudiante, se requiere tener el título o la categoría de pasante de alguna licenciatura.
- C) Los programas de posgrado serán los que se mencionen en la oferta educativa de la UANL.
- D) Cada aspirante deberá contar con documentos oficiales para validar su identidad, nacionalidad y estudios realizados.

2º. De los exámenes

- A) Los aspirantes serán evaluados de manera individual mediante dos pruebas: de idioma y de conocimientos.
- B) Para comprobar la competencia en un segundo idioma, los aspirantes

REGISTRO PARA EL EXAMEN

CAPTURA DE DATOS

Dirección

Módulo de Información del Centro de Evaluaciones de la UANL.
Ciudad Universitaria, San Nicolás de los Garza, Nuevo León, México.

Horario de atención: lunes a viernes de 8:00 a 15:00 horas.

Correo electrónico

concurso@uanl.mx

Teléfono

+52 / 81-83-294069 L_V 8 am_3 pm
+52 / 81-13-404436 L_V 9 am_6 pm
+52 / 81-13-404437 L_V 9 am_6 pm
+52 / 81-13-404435 L_V 8 am_5 pm

PASO 4. Ingresa tu número de registro y contraseña (Aparecen en tu hoja de pre registro) para ingresar al sistema y continuar con:

A) Llenar las encuestas de datos personales, datos socioeconómicos y de servicios de internet.

B) Cargar al sistema una fotografía digital, una identificación oficial, carta de consentimiento y el documento del CURP.

C) Llenar el cuestionario de CENEVAL.

***Una vez que hayas capturado tus encuestas, cargado tus documentos correctamente y pagado el monto del examen; se liberará tu hoja de pase de ingreso al examen. La cual contiene información sobre el horario y salón donde te corresponde presentar, además de información general. Descárgala, imprímela y preséntala el día de la aplicación.**




The screenshot shows the website header for the Universidad Autónoma de Nuevo León. It includes the university's logo, name, and navigation links for 'Servicios en Línea', 'Buscar', and 'ES'. Below the header, the main content area displays a form titled 'Captura de Encuestas Datos Personales'. The form has two input fields: 'No. de Registro' and 'Contraseña'. The 'Contraseña' field is masked with dots and has a small 'e' icon to its right. A blue 'Entrar' button is located at the bottom of the form.

CAPTURA DE ENCUESTAS, FOTOGRAFÍA Y CARGA DE DOCUMENTOS A SIASE



FOTO NO DISPONIBLE

Número de registro: [REDACTED]
Nombre: [REDACTED]
CURP: [REDACTED]
Dependencia: FACULTAD DE [REDACTED]



UNIVERSIDAD AUTÓNOMA DE NUEVO LEÓN

[Aviso de Privacidad](#) [Salir](#)

- Foto Alumno
- Carga Documentos
- Encuesta de datos personales
- Encuesta de Servicios de Internet
- Subir tu fotografía
- Descarga de la Hoja de Confirmación de Registro
- Descarga de la carta de resultado obtenido
- Actualiza tu encuesta



- Encuestas
- Carga de documentos
- Carga de fotografía

Foto por celular: Para tomar la foto por medio del celular, se realiza de manera vertical.

Archivo: Ningún archivo seleccionado

Instrucciones: Es necesario agregar una fotografía personal para este proceso. Una vez que tengas tu fotografía, da clic en SELECCIONAR ARCHIVO para buscar la foto dentro de la computadora, posterior a esto da clic en el botón ADJUNTAR DOCUMENTO.

CARACTERÍSTICAS DE LOS DOCUMENTOS A CARGAR

La carta de consentimiento se descarga en el apartado “**Carta consentimiento**” imprímela, llénala, escanéala una vez firmada y guárdala en formato **PDF** en tu equipo.

- A)** Cada documento se carga por separado.
- B)** El formato de los documentos debe ser **pdf**.
- C)** Tamaño máximo del archivo **600 kb**.
- D)** La identificación debe contener nombre completo del aspirante y fotografía.
- E)** Al cargar el documento se debe seleccionar el tipo de documento correcto.
- F)** Los documentos deben ser legibles.
- G)** Los documentos deberán ser **ESCANEADOS** (NO se aceptarán fotografías ni escáner del celular)
- H)** Una vez validados los documentos por la escuela puede avanzar con su trámite.

GARGA DE DOCUMENTOS

The screenshot shows the 'Carga de Documentos' (Document Upload) page. At the top, there is a navigation bar with the SIASE logo, a user profile section, and the university's name: 'UNIVERSIDAD AUTÓNOMA DE NUEVO LEÓN'. A sidebar on the left contains menu items like 'Carta de Consentimiento', 'Carga de Documentos', and 'Subir Fotografía del Aspirante'. The main content area is titled 'Carga de Documentos' and contains instructions for uploading documents. A red circle highlights the 'Enviar a Revisión' button, and a red line connects it to a text box on the right. Below the instructions is a form with a dropdown menu for 'Tipo Documento' (set to 'Carta de consentimiento'), an 'Archivos' section with a 'Seleccionar archivo' button and a file name 'Carta de ...fic v2.pdf', and an 'Adjuntar Documentos' button. At the bottom, there is a table with columns for 'No. Documento', 'Tipo Documento', 'Estado', and 'Observaciones'.

No. Documento	Tipo Documento	Estado	Observaciones
1	DNI o IFE	Rechazado	Rechazado por prueba
2	Carta de consentimiento	Rechazado	Rechazado por prueba 2
3	Pasaporte	Pendiente Revisar	
4	Carta de consentimiento	Pendiente Revisar	

Al cargar todos los documentos deberás dar click en Enviar a Revisión para finalizar el proceso. De otra manera, los documentos **NO** serán enviados a Escolar

CARACTERÍSTICAS DE LA FOTOGRAFIA A SUBIR



Ejemplo

- A)** Fondo blanco.
- B)** Cara descubierta (NO piercings o cabello cubriendo la cara).
- C)** Imagen clara, no oscura.
- D)** Perfil frontal, desde los hombros.
- E)** NO blusas o playeras de tirantes.
- F)** Blusa o Camisa de color oscuro.
- G)** Fotografía Vertical.
- H)** Formato de la imagen en jpeg. o jpg.

En caso de que tu fotografía haya sido rechazada por el Depto. De Escolar, en el mismo apartado donde cargaste tu foto, te aparecerán las observaciones que deberás corregir para volver a realizar la carga.

PASE DE INGRESO AL EXAMEN

PASO 5. Ingresa de nuevo al botón de captura de encuestas, con tu numero de registro, contraseña y descarga la hoja de pase de ingreso a examen (La hoja se liberará una vez que hayas completado los pasos anteriores).

SIASE Sistema Integrado para la Administración de los Servicios Educativos

FOTO NO DISPONIBLE

Número de registr. [REDACTED]
Nombre: [REDACTED]
CURP: [REDACTED]
Dependencia: FACULTAD DE [REDACTED]

UNIVERSIDAD AUTÓNOMA DE NUEVO LEÓN

Aviso de Privacidad Salir

- Foto Alumno
- Carga Documentos
- Encuesta de datos personales
- Encuesta de Servicios de Internet
- Subir tu fotografía
- Descarga de la Hoja de Confirmación de Registro**
- Descarga de la carta de resultado obtenido
- Actualiza tu encuesta

Paso 1: Debes entrar al rostro, tomar fotografía y guardarla.

Paso 2: Deberá centrar el rostro, procurando que tenga la postura correcta y que cumpla con las características establecidas (ver reverso) tomar fotografía y guardarla. Continúa con paso 3, 4 y 5.

Paso 3: Entrar a SIASE/Foto alumno.

Paso 4: Dar Clic y al momento de realizarlo, le aparecerá: favor de adjuntar fotografía.

Paso 5: Dar clic en aceptar y nos mostrará que se ha adjuntado correctamente la fotografía.


Foto por celular: Para tomar la foto por medio del celular, se realiza de manera vertical.

Archivo: Ningún archi... seleccionado

Instrucciones: Es necesario agregar una fotografía personal para este proceso. Una vez que tengas tu fotografía, da clic en SELECCIONAR ARCHIVO para buscar la foto dentro de la computadora, posterior a esto da clic en el botón ADJUNTAR DOCUMENTO.

Tu hoja de pase a examen, contiene información particular que necesitarás para el día de la aplicación del examen e indicaciones generales. En caso de haber seleccionado modalidad presencial deberás presentarla el día de la aplicación.

8/4/2016 Concurso de Ingreso a Licenciatura | SIASE



Universidad Autónoma de Nuevo León
Secretaría General - Centro de Evaluaciones
Concurso de Ingreso a SUPERIOR
Hoja de Confirmación de Registro

Nombre: [REDACTED]
CURP: [REDACTED]
Tu registro ha sido confirmado en:
Escuela : [REDACTED]
Carrera : [REDACTED]
Grupo : [REDACTED]
Número de Registro : [REDACTED]
Password : [REDACTED]

CITA PARA LA TOMA DE FOTO

Aviso de la escuela de registro:
Responder exa con lápiz 2 o 2 1/2. Accesar a la página 3w.fime.uanl.mx para requisitos y fechas para al toma de fotografía, de acuerdo al número de grupo que se le asigno en su hoja de confirmación de registro a partir del 15 de abril.

Indicaciones generales:

- 1.- Imprime esta hoja para comprobar que has llenado las encuestas solicitadas.
- 2.- Entrega esta hoja de confirmación de registro y tu recibo de pago en la escuela donde te has registrado.
- 3.- Esta disponible en la página de la convocatoria el instructivo general que contiene los temas a estudiar e indicaciones generales del examen y una guía interactiva.
- 4.- Si durante el llenado de la encuesta de datos personales detectaste algún error en la captura de tus datos, al acudir nuevamente a la escuela de registro menciónalo para que te ayuden a corregirlo.
- 5.- Esta hoja de confirmación de registro ampara solo el llenado de la información solicitada.
- 6.- Conserva tu hoja de pre registro y tu comprobante de pago para cualquier aclaración.
- 7.- Revisa las indicaciones que te ofrece la escuela de registro para el día del examen.

Manifiesto haber leído la convocatoria vigente, estar de acuerdo con la bases expresadas en ella y confirmo que la información declarada durante el procedimiento para el registro es verídica.

Nombre y Firma del Registrado _____
Nombre y Firma de un adulto (Madre, Padre , Tutor) _____

Al obtener la hoja de pase a examen demuestras que has concluido satisfactoriamente los pasos del procedimiento para el registro y que sólo hasta ese momento se te garantiza que tendrás derecho al examen de ingreso.

RECOMENDACIONES

- Asegúrate de seguir las instrucciones de carga de fotografía y documentos
- **DEBES ESTAR AL PENDIENTE QUE TU FOTOGRAFÍA Y DOCUMENTOS HAYAN SIDO ACEPTADOS PARA QUE PUEDAS IMPRIMIR TU HOJA DE PASE AL EXAMEN, DE LO CONTRARIO NO APARECERÁ**
- Fotografías o documentos no aceptados debes volver a realizar la carga
- Elige correctamente la carrera a la cual te vas a inscribir, ya que una vez que obtengas tu hoja de pase, no habrá cambio de carrera

GUIA PARA EL EXAMEN EXANI-III

Ingresa a <https://www.uanl.mx/tramites/concurso-de-ingreso-a-posgrado/>

de información para extranjeros.

G) Para aspirantes que hicieron estudios de licenciatura en un país diferente a México, les sugerimos verificar el documento de alumnos con estudios en el extranjero.

H) Para la aplicación de los exámenes, hay dos modalidades: Presencial y Desde Casa.

a) La aplicación presencial, es acudir directamente a las oficinas de la escuela de Posgrado.

b) La aplicación de examen desde casa, es una aplicación en línea mediante el equipo de cómputo con que cuente el aspirante. Los aspirantes que deseen esta modalidad, deberán atender las indicaciones que se mencionan en documento denominado "UANL aplicación del Examen Desde Casa".

I) Las fechas de registro y aplicación de exámenes están señaladas en el siguiente calendario:

Período de registros	Límite de pago	Examen de idioma	Examen de conocimientos	Tipo de aplicación
13 de enero al 29 de enero 2025	29 de enero 2025	21 de febrero 2025	22 de febrero 2025	Presencial y desde casa
17 de febrero al 05 de marzo 2025	05 de marzo 2025	28 de marzo 2025	29 de marzo 2025	Presencial y desde casa

Documentos relacionados

- Directorio de escuelas de Posgrado UANL
- Guía de estudio para el examen de inglés EXCI
- Guía para el sustentante - EXANI III
- EXANI - III indicaciones para aplicación presencial
- EXANI - III indicaciones para aplicación desde casa
- Recomendaciones para la toma de fotografía
- Alumnos con estudios en el extranjero
- Pagos de examen mediante transferencias electrónicas desde el extranjero
- Infograma del registro
- Información para extranjeros

Es muy importante que accedas a cada una de las opciones que se te ofrecen en la columna de Documentos relacionados

SOPORTE TÉCNICO UNI ONLINE

Ingresa a <http://centrodeayuda.uanl.mx/>

¿Que reportar en UNI ONLINE?

- Incidencias del aspirante en SIASE - Admisiones:
 - Proceso de registro
 - Llenado de encuestas
 - Subir documentos
 - Subir fotografía
- Incidencias del aspirante en la Plataforma de Exámenes
 - Validación de identidad
 - Descarga del navegador seguro

FECHA DE APLICACIÓN DE EXAMENES

Exámenes

- **Examen Teórico CENEVAL- EXANI III**
Sábado **27 de junio** 2026 9:00 am (Aula 7)
- **Examen Teórico EXCI**
Viernes **26 de junio** 2026 9:00 am (Aula 7)

FECHAS DE ENTREVISTA

- Del **22 de junio** al **26 de junio** 2026

Antes del **19 de junio** recibirás un correo electrónico con la fecha y el horario de tu entrevista, así como el link de ingreso. La entrevista se llevará a cabo vía zoom.

En caso de ser egresado de la Facultad de Artes Escénicas, no se te aplicará entrevista. **Omitir este paso.**

Inicio de semestre Agosto - Diciembre 3 de agosto 2026

PUBLICACIÓN DE RESULTADOS

- El **17 de julio** cada sustentante recibirá por correo electrónico su carta de resultado obtenido
- El aspirante no aceptado podrá solicitar su puntuación obtenida, acudiendo personalmente a las instalaciones del Módulo de Información del Centro de Evaluaciones UANL, lo anterior en base a la privacidad de la información de cada aspirante.
- Una vez que tu estatus sea el de ACEPTADO. Ingresa a <http://escenicas.uanl.mx/aspirantes/> selecciona la opción **INSCRIPCIÓN DEFINITIVA PARA ALUMNOS DE PRIMER INGRESO**, en el apartado de POSGRADO y descarga el *Manual de Inscripción Definitiva para Alumnos de Primer Ingreso a Posgrado* (Disponible hasta el mes de Junio).

CURSO INDUCTIVO

Asistencia **OBLIGATORIA** para alumnos aceptados

Modalidad: En línea

Fechas y horarios:

31 de julio (Horario por definir)

Recibirás por correo electrónico el link de acceso a la reunión.
Es de suma importancia tu asistencia al curso para conocer el sistema en línea que utilizarás en tu trayectoria por el posgrado

CUOTAS DE INSCRIPCIÓN DEFINITIVA PARA ALUMNOS ACEPTADOS EN PRIMER INGRESO

Pagos	Alumnos Oficiales de la UANL	Alumnos Extranjeros
Recibo Rectoría	\$ 4,796.00	\$8,431.00
Recibo Interno	\$ 2,000.00	\$2,000.00

INFORMACIÓN Y AYUDA

Ayuda telefónica Centro de Evaluaciones de la Universidad Autónoma de Nuevo León

Teléfono disponible de lunes a viernes: 811340-4437

Ayudas por correo: concurso@uanl.mx activaciones@uanl.mx

Información en Facebook (público en general)

<https://www.Facebook.com/Concurso.Ingreso.Uanl>

En caso de dudas, en relación a trámites de la Facultad, plan de estudios, situaciones académicas, etc., escribir a los correos o llamar a los contactos:

Teléfono disponible de lunes a viernes: 811340-4000

Escolar. 8:00 a 15:00 horas. Ext. 7304.

posgrado.fae@uanl.mx

AVISOS Y COMUNICADOS OFICIALES

www.escenicas.uanl.mx

<https://www.facebook.com/FAE.UANL>